

Divergencias SMT en FOREX

El objetivo de las divergencias SMT es encontrar **FUERZA** o **DEBILIDAD** en diferentes DIVISAS.

¿Para qué nos sirve esto?

Nos sirve como confirmación extra a nuestra estrategia y para poder tener un trading mucho más intuitivo.

Esta técnica no solo la podemos usar en Forex, también se puede usar en índices (ES NQ YM) y criptomonedas (BTC y ETH)

Nosotros, como operamos forex, vamos a centrarnos en 3 pares y el índice del dólar.

EURGBP EURUSD GBPUSD y DXY

PDF EN EL LINK DE LA DESCRIPCIÓN



@lalotrading

¿Cómo funcionan las divergencias?



@lalotrading

Llamamos divergencia a lo que ocurre cuando dos pares correlacionados tienen movimientos diferentes.

Abajo tenéis una explicación de la correlación en los pares de Forex

DXY: ↗	EG: ↗	EU: →	GU: ↘
DXY: ↗	EG: →	EU: ↘	GU: ↘
DXY: ↘	EG: ↗	EU: ↗	GU: →
DXY: ↘	EG: →	EU: ↗	GU: ↗
DXY: ↘	EG: ↘	EU: →	GU: ↗

1 SIN DIVERGENCIA

El dólar contra una cesta de divisas o DXY, tiene un comportamiento opuesto pero correlacionado con el euro. Dentro de dicha cesta, el euro tiene aprox. el 70% del peso, entre otras divisas como la libra, yen o franco. Por lo que podemos buscar ineficiencias o comportamiento inusual en los patrones técnicos que deje su gráfico y valernos de ellos para crear perspectivas fiables

2 BAJISTAS PARA EL EUR

Buscaremos dos formaciones siempre en zona relevante, POI HTF o zona de liquidez, patrones de posible reversión:

1. **Debilidad en el euro:** el par no supera su anterior HH, mientras que el DXY si perfora su anterior LL
2. **Fortaleza en el DXY:** El euro supera su anterior resistencia o HH, pero no logra en el dxy romper el anterior mínimo de la formación, dejando un HL o mínimo mas alto. Es decir, el dólar contra su cesta de divisas esta mas fuerte.

3 ALCISTAS PARA EL EUR

Buscaremos dos formaciones siempre en zona relevante, POI HTF o zona de liquidez, patrones de posible reversión:

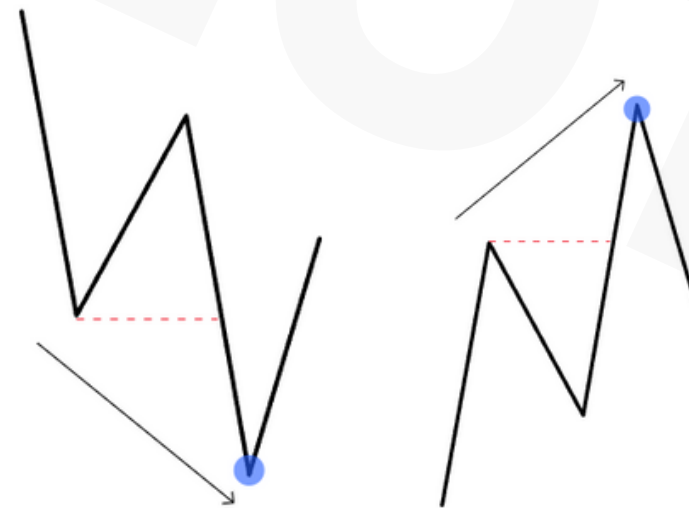
1. **Debilidad en el DXY:** El euro supera su anterior soporte o LL, y el dólar no logra en el dxy romper el anterior máximo de la formación, dejando un LH o máximo mas alto. Es decir, el dólar contra su cesta de divisas esta mas débil.
2. **Fortaleza en el euro:** el par no supera su anterior LL, mientras que el DXY si perfora su anterior HH

¿Cómo funcionan las divergencias SMT?

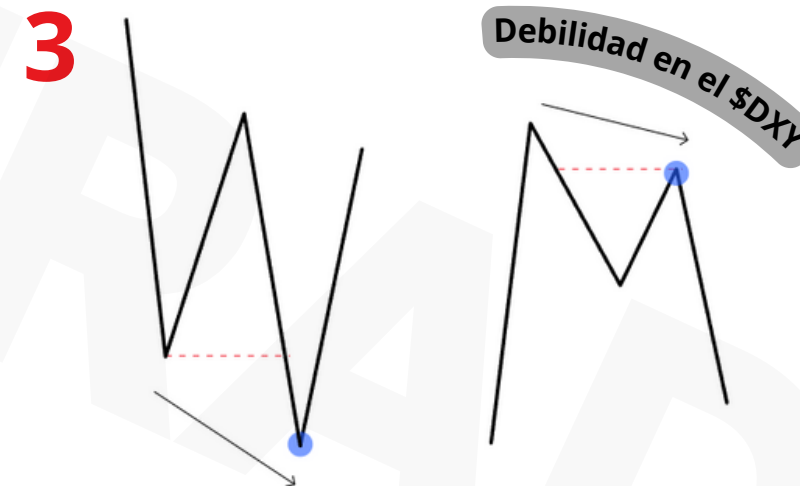


@lalotrading

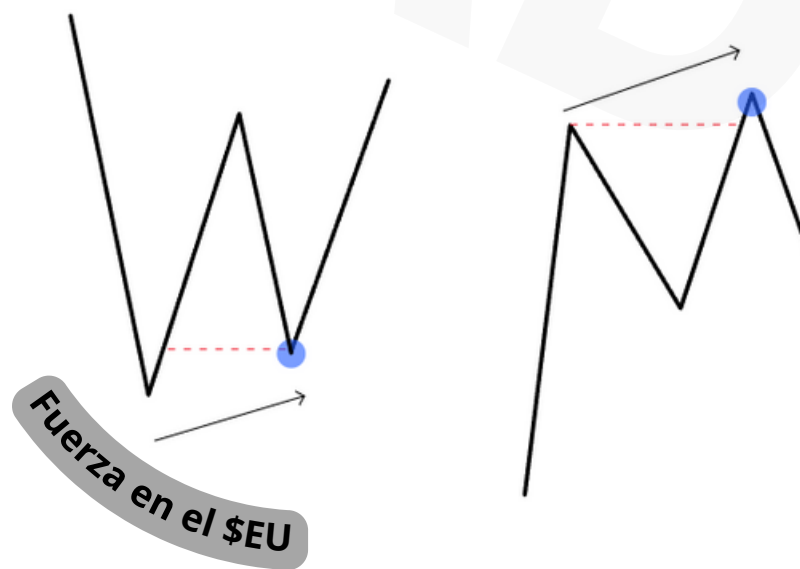
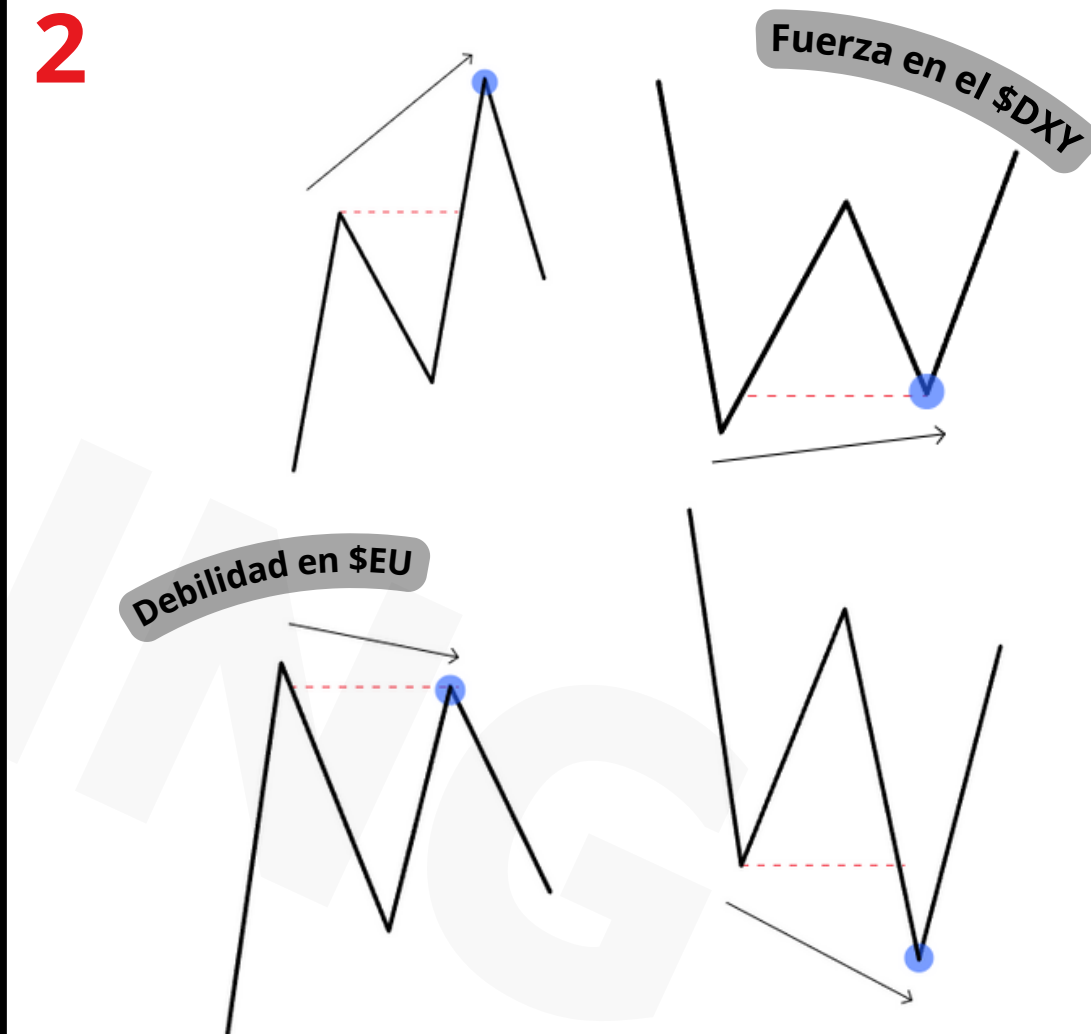
1 \$EURUSD \$DXY



\$EURUSD \$DXY



\$EURUSD \$DXY



Usarlo con tomas de liquidez

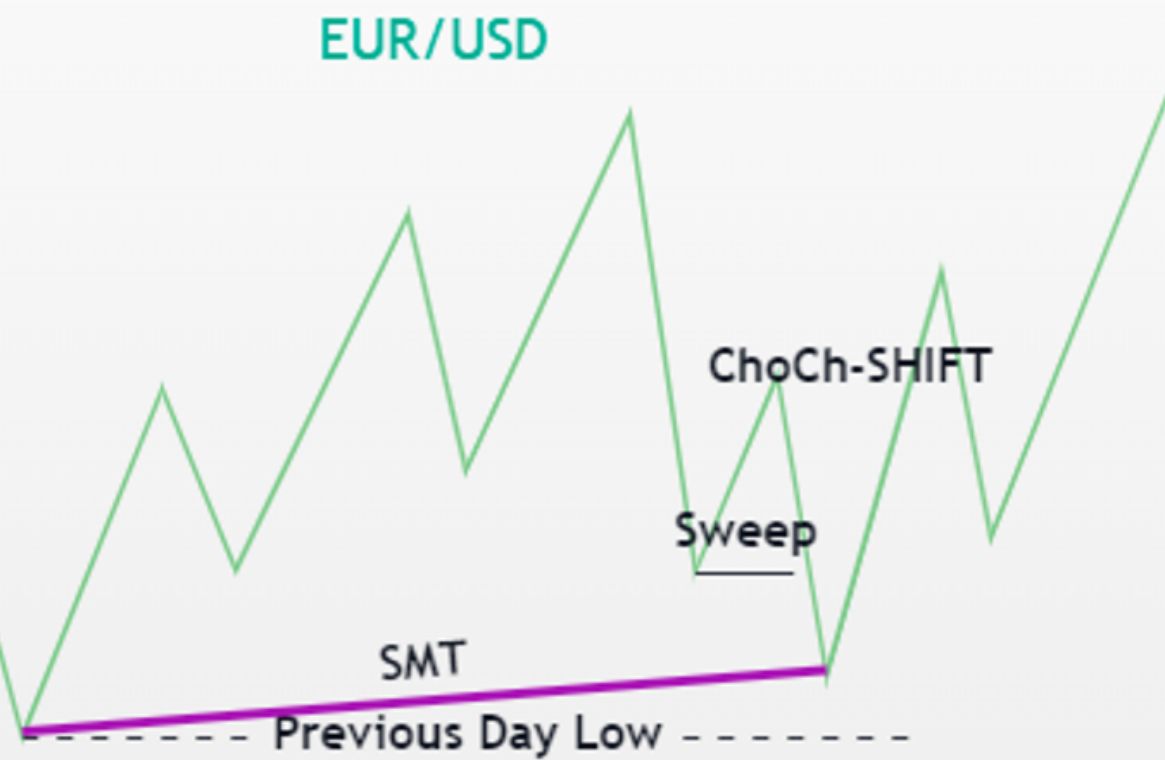


@lalotrading

SEÑAL ALCISTA EN EUR/USD GRACIAS A DIVERGENCIA SMT.

EUR/USD

GBP/USD



Estábamos esperando que se tomase la liquidez del pdl, pero se da la reversión sin llegar a ella.

Vemos como simultáneamente esta liquidez es tomada en un par SMT válido.

PDF EN EL LINK DE LA DESCRIPCIÓN

¿Cómo identificarlas en TradingView?



@lalotrading

Vamos a poner el ejemplo buscando divergencias entre el **EURUSD** y el **DXY**

1. Es muy útil ponernos el gráfico uno al lado del otro con la herramienta de TV
2. Un truco para ver las divergencias más fácilmente es pulsar "ALT + I" en el gráfico del DXY, así lo invertimos.

SINCRONIZAR EN EL DISEÑO	
Símbolo <i>i</i>	Intervalo <i>i</i>
Retícula <i>i</i>	Hora <i>i</i>
Rango de fechas <i>i</i>	

A TENER EN CUENTA



@lalotrading

- 1. Esperar a que el precio llegue a un POI HTF. Solo deberíamos buscar divergencias SMT en zonas clave de liquidez o puntos de interés HTF**
- 2. De nada sirve usar de por sí solas las DIV SMT, como os he dicho al principio, es una confirmación extra nada más.**
- 3. Implementar a nuestra estrategia y trading plan si queremos aumentar nuestro WinRate**

PRÓXIMAMENTE...



@lalotrading

**¿CÓMO SE USAN LAS DIVERGENCIAS SMT
EN EURGBP?**

**PDF EN EL LINK DE LA
DESCRIPCIÓN**